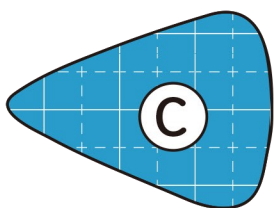
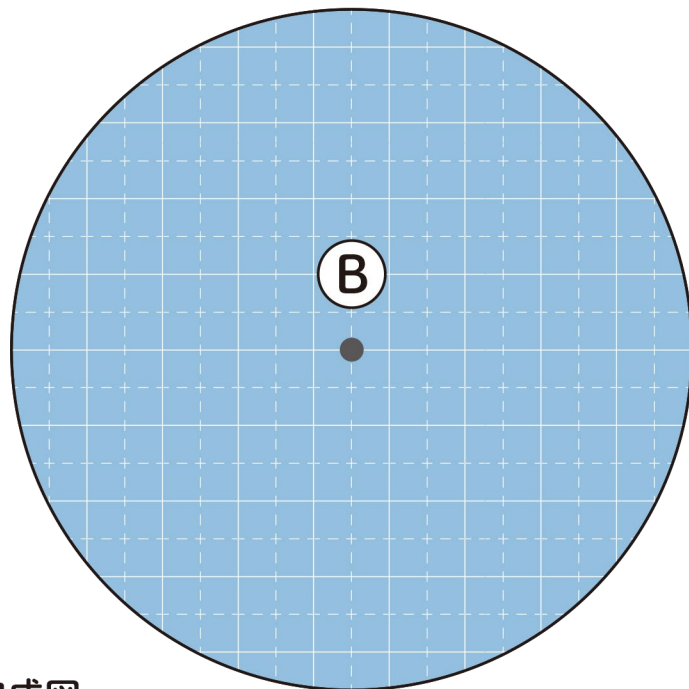
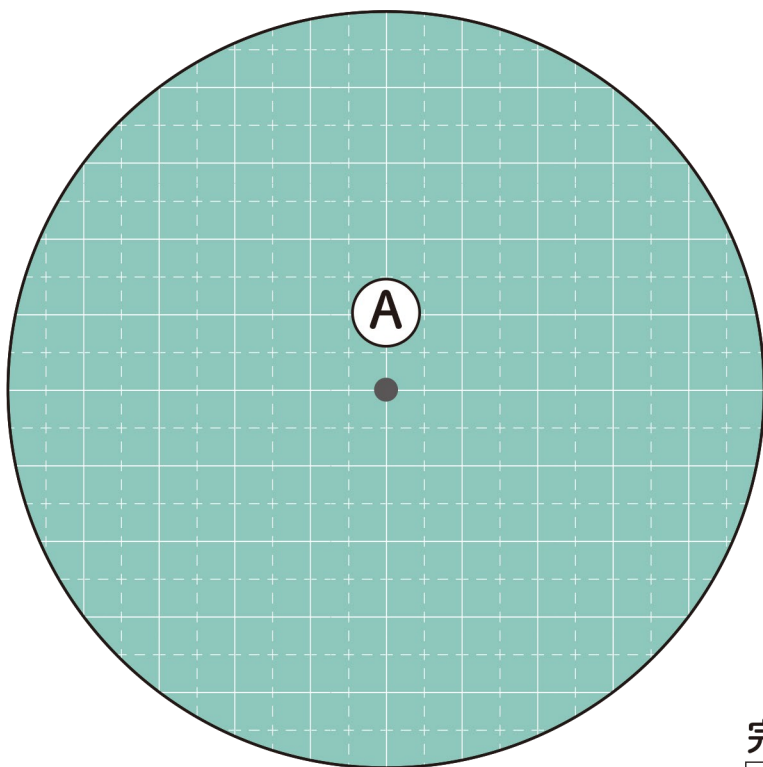
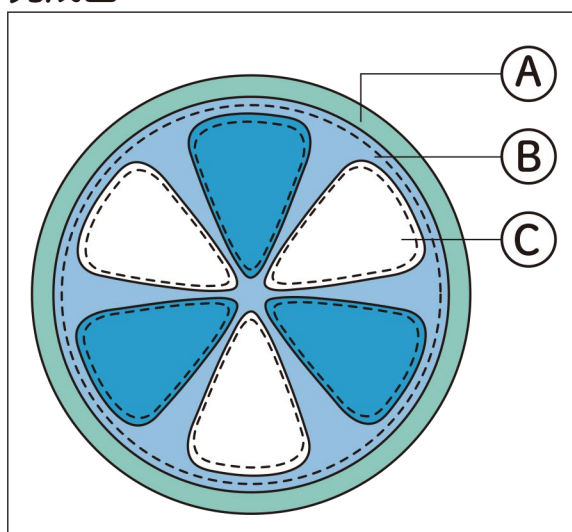


フルーツコースター



※好きな色で6枚作る。

完成図



作り方

- ① カラーフェルトを①A1枚①B1枚
マジックフェルトを①C6枚にそれぞれ切る。
- ② ①Bのカラーフェルトに①Cのマジックフェルトを
完成図の位置にアイロンではりつける。
- ③ ②を①Aのカラーフェルトの上に重ね、
②のふちをなみぬいでぬい合わせてできあがり。

※ ①Cのふちをぬう場合は③の前にぬってください。