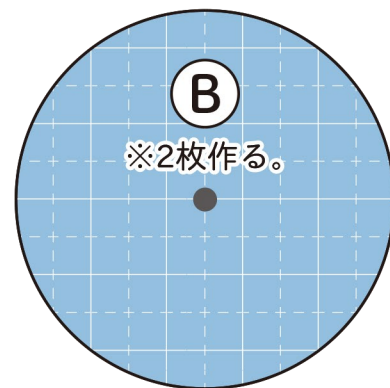
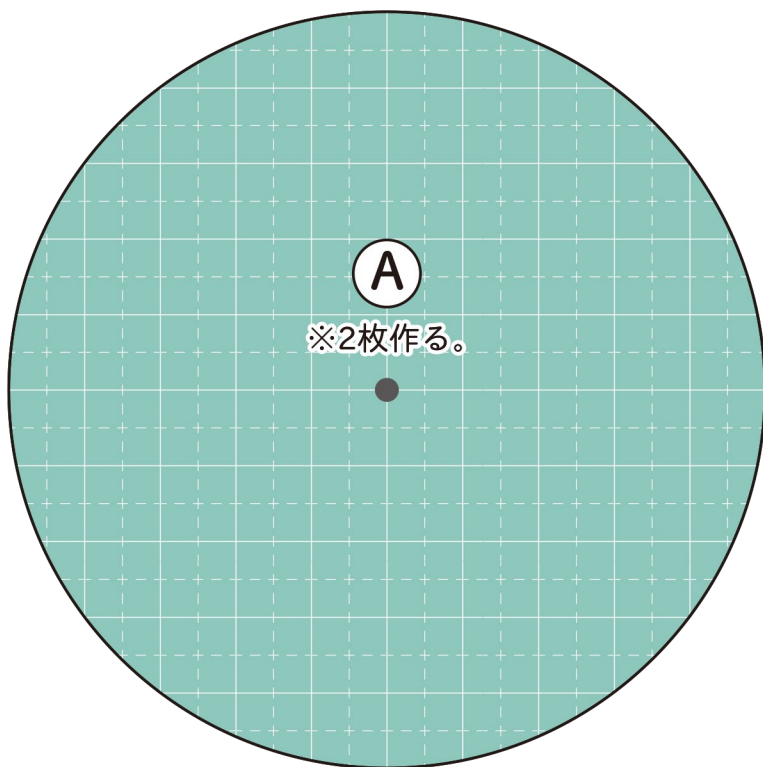


マカロンのピンククッション



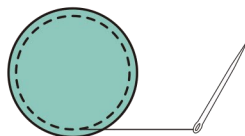
作り方

※手芸わたは別売りです

① カラーフェルトを①A2枚①B2枚にそれぞれ切る。

② ①Aのふちをなみぬいする。

一周したら、糸をつけたまま



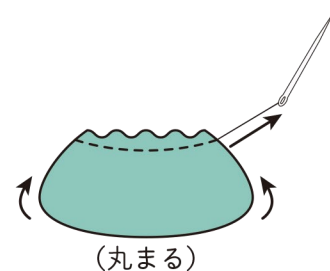
①Aの中心に丸めたわたをのせる。

糸をぎゅっとひっぱってしわをよせると

フェルトが丸まる。玉止めをして糸を切る。

わたが少なければもう少し入れる。

(糸を引くとき、強くひっぱりすぎると糸が切れたり抜けたりするので注意する。
ぬい始めとぬい終わりの玉止めを大きめにしておくとうい。



③ ②のわたを入れた口どうしを合わせ、間に①Bを2枚重ねた

ものをはさむ。※作品例は①Bを2枚重ねた周りをマジックフェルトでまいています。

④ 周りを1周ぬい合わせてできあがり。

完成図

