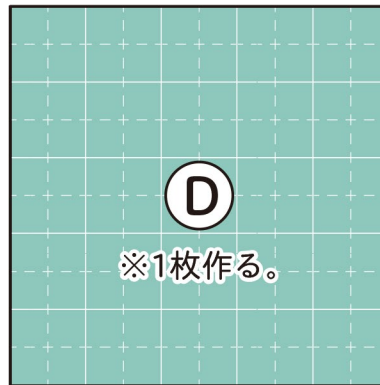
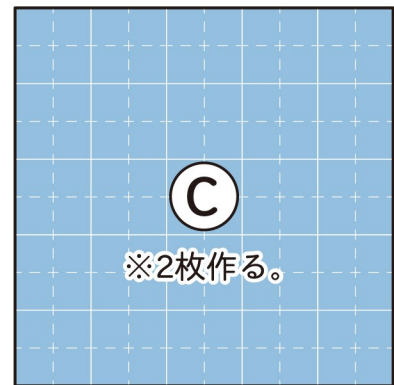
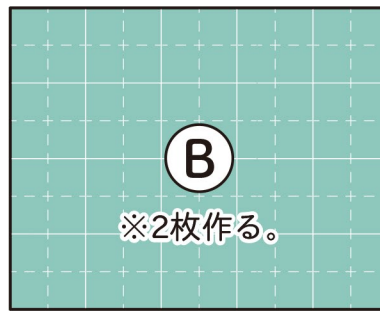
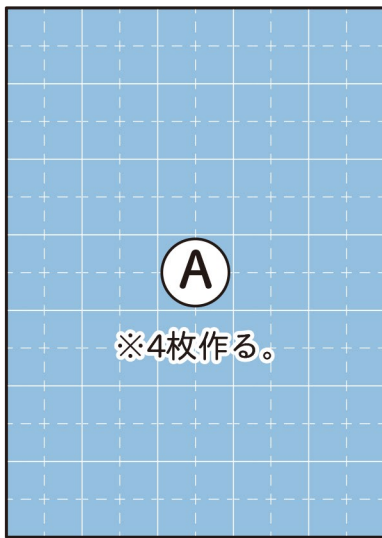


牛乳パックのマスコット

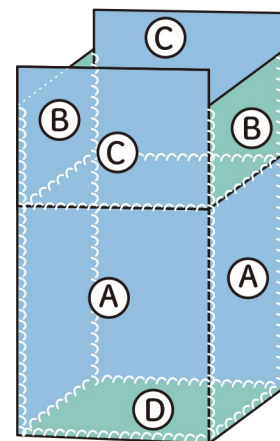


作り方

※手芸わたは別売りです

① カラーフェルトを①A 4枚 ①B 2枚 ①C 2枚 ①D 1枚にそれぞれ切る。
(好きな色のフェルトを組み合わせで作る)

② 右の図の様にカラーフェルトをかがりぬいでぬい合わせ、底の部分と横の部分もぬい合わせて箱の形にする。
(上の口だけぬわない状態)



③ 口の所からわたを入れる。
①Bの部分を内側に折り込むようにして、①Cの上部を1cmほど折りまげ、ぬいあわせてできあがり。

完成図

