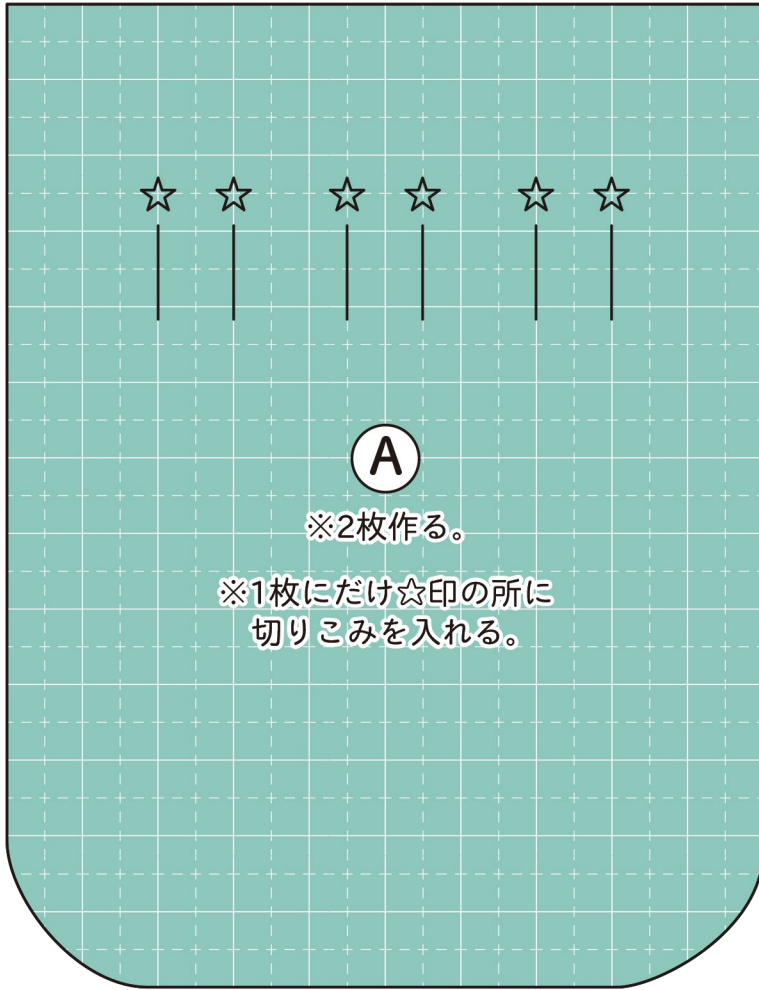


フェルトのきんちゃくぶくろ



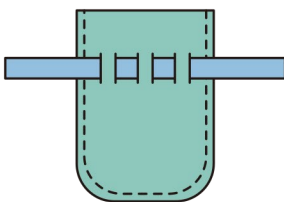
作り方

- ① カラーフェルトを①A2枚
②2枚にそれぞれ切る。
- ② ②2枚のはしどうし
1cmほどを重ねて
しっかりとぬい合わせ、
1本の長いひもを作る。
- ③ ①Aのフェルト1枚にだけ
☆印の所に切りこみを入
れる。
- ④ 切りこみを入れていない
①Aのフェルトに
かざりつけをする。

- ⑤ ③の上に④をかさねてまわりをぬう。
(上部、口の所はぬわない。)


- ⑥ ②で作ったひもを切りこみを入れた部分に通して(図①)
前でしぼり、リボンむすびをして(図②)できあがり。

(図①)



(うしろ)

(図②)



(前)

※2枚作る。