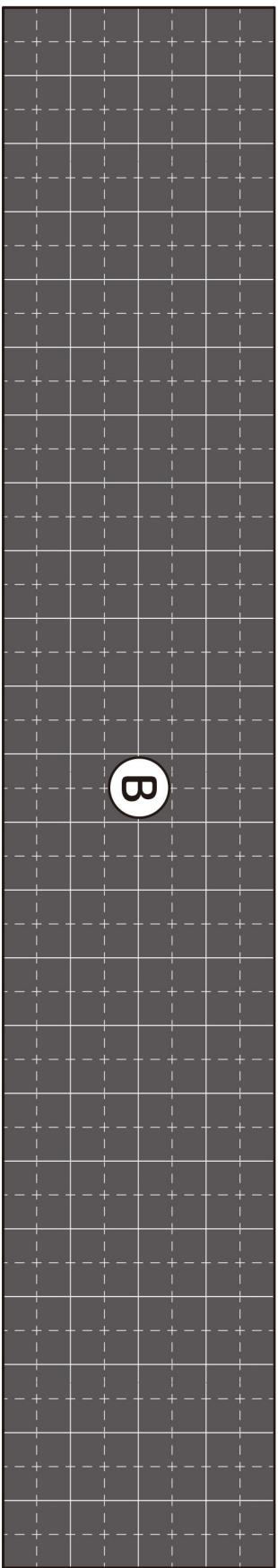
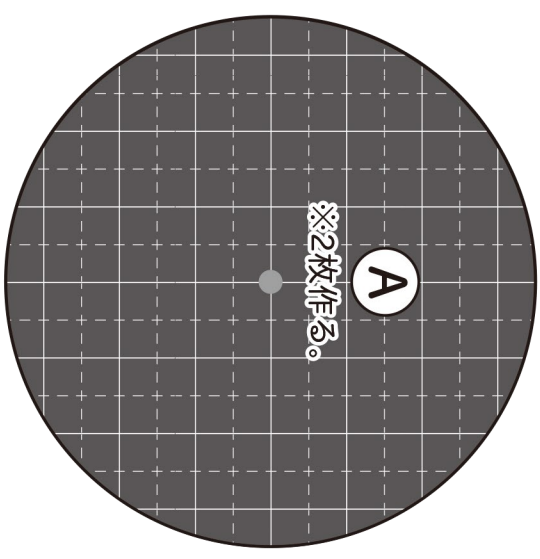



# クモのピンクツツシヨツ



## 作り方

※手芸わたは別売りです

- ① カラーフェルトを②2枚③1枚にそれぞれ切る。(③1枚はマジックフェルトでもカラーフェルトでも良い。)
- ② ①に④をアイロンでつける。(カラーフェルトの場合はぬいつける。)
 

ししゅう糸やマジックフェルトでクモの巣を作ったり他のアレンジにしてもOK。
- ③ ①のふちに合わせて③の上部をかがりぬいでぬい合わせていく。最後は1cmほど重なるので重なった部分をなみぬいか、かがりぬいでとじる。
- ④ 同じ様にもう一枚の①のふちに合わせて③の下部をかがりぬいでぬい合わせる。  
2/3ほどぬい、わたを入れたら最後までぬい合わせてできあがり。

### 完成図

